
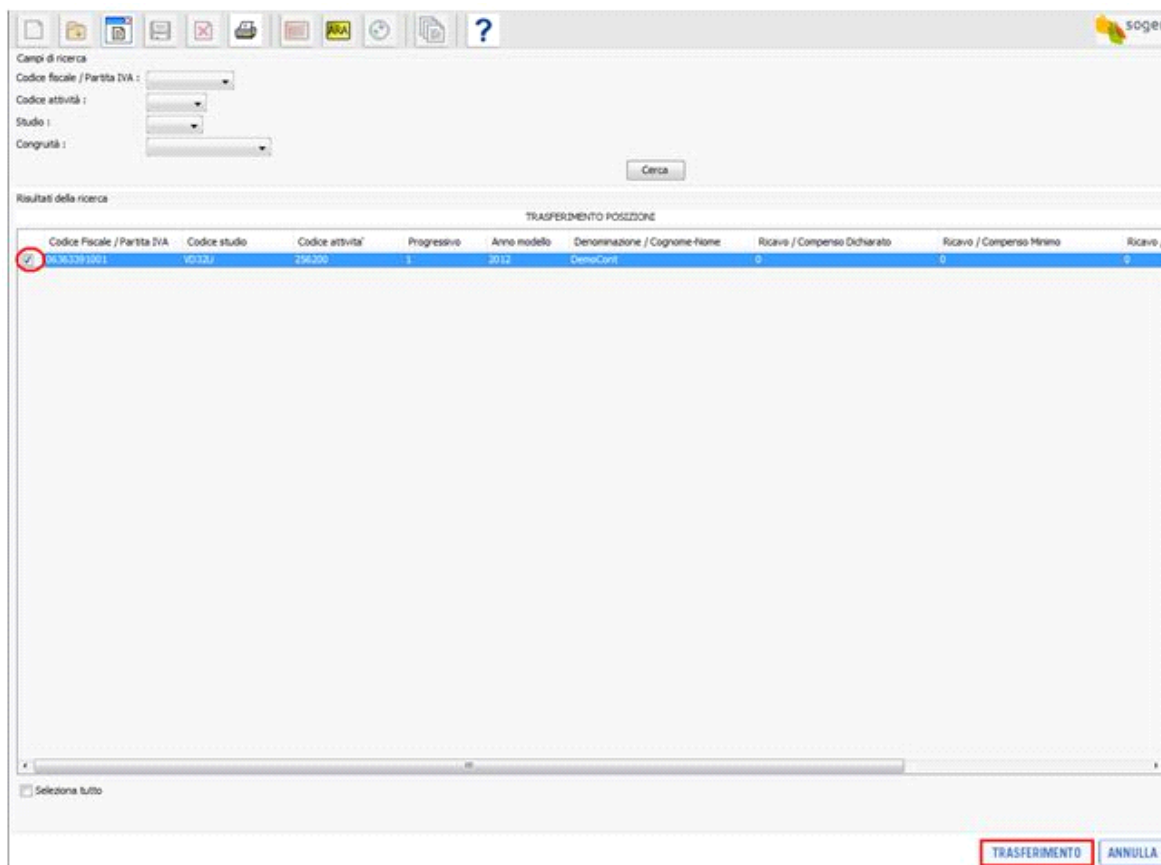


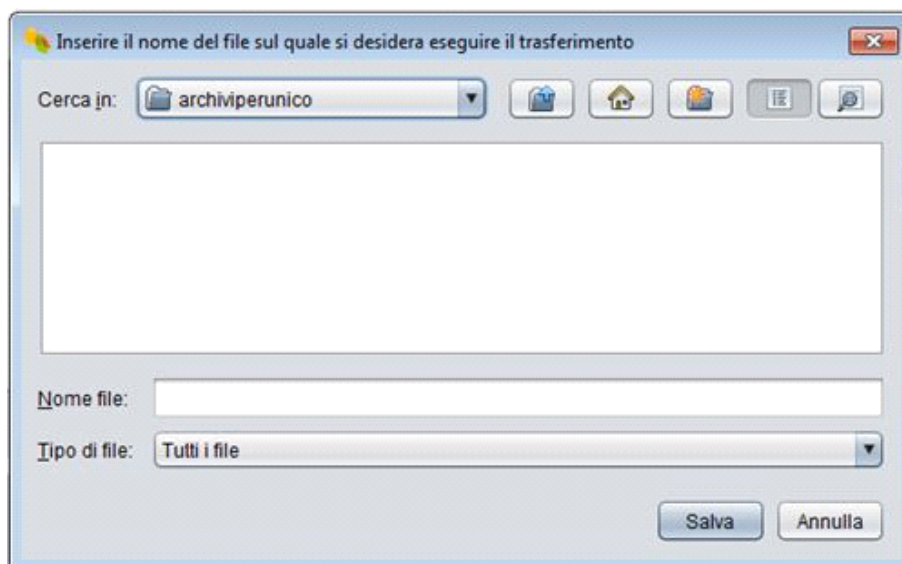
11 - Trasferimento posizione da Ge.Ri.Co./Parametri a GB



Dall' applicazione Ge.Ri.Co./Parametri, dopo aver ricalcolato e salvato la posizione, cliccando il pulsante  si apre l'elenco delle posizioni trasferibili.



Dopo avere selezionato con un check la posizione da trasferire, cliccare il pulsante "Trasferimento" nella parte inferiore della maschera. Effettuare il salvataggio del file nel percorso settato in precedenza inserendo un nome.



(*) Per il nome del file si consiglia di utilizzare il codice scelto per la ditta sul programma GB.

In fase di creazione del Telematico della dichiarazione la procedura alleggerà il file dello studio trasferito, recuperandolo dal percorso in cui è stato salvato.

N° doc. 34205 - aggiornato il 22/04/2016 - Autore: Gbsoftware

GBsoftware S.p.A. - Via B. Oriani, 153 00197 Roma - C.Fisc. e P.Iva 07946271009 - Tel. 06.97626336 - Fax 075.9460737 -